

Könnun á einelti, áreitni og ofbeldi á vinnustað meðal félagsmanna KÍ

Skólastjórafélag Íslands



Lýsandi niðurstöður



2017



Vinnuumhverfisnefnd Kennarasambands Ísland






Hjördís Sigursteinsdóttir

Skólastjórafélag Íslands - 2017













Kyn:				
	Fjöldi	%	Hlutfall af heildarsvörum	
Karl	63	22.3%		
Kona	219	77.7%		
Alls	282		20%	40%
			60%	100%

Hjúskaparstaða:				
	Fjöldi	%	Hlutfall af heildarsvörum	
Ég bý ein(n)	32	11.4%		
Ég er í sambúð eða gift(ur)	249	88.6%		
Alls	281		20%	40%
			60%	100%





Veist þú hvert á að tilkynna um einelti, áreitni, hótanir og/eða ofbeldi á vinnustað?				
	Fjöldi	%	Hlutfall af heildarsvörum	
Já	235	83.6%		
Nei	46	16.4%		
Alls	281		20%	40%
			60%	100%

Hefur þú orðið fyrir EINELTI á núverandi vinnustað á síðastliðnum TVEIMUR ÁRUM?				
	Fjöldi	%	Hlutfall af heildarsvörum	
Nei	265	94.0%		
Já	17	6.0%		
Já, en málið var ekki tilkynnt	11	3.9%		
Já, málið var tilkynnt og er í vinnslu	0	0%		
Já, málið var tilkynnt og unnið úr því	2	0.7%		
Já, málið var tilkynnt en ekkert gert	4	1.4%		
Alls	282		20%	40%
			60%	100%




Hversu oft hefur eftirfarandi háttsemi verið beint gegn þér í starfi þínu eða í tengslum við starf þitt sem þú upplifir sem einelti?
Merkja má við fleiri en eitt atriði

	Fjöldi	%	Hlutfall af heildarsvörum
Að faglegt álit og sjónarmið þín eru hundsuð	8	47.1%	
Að vera úthlutað verkefnum sem eru ekki samboðin hæfni þinni	4	23.5%	
Að legið er á upplýsingum sem hafa áhrif á mat annarra á frammistöðu þinni	7	41.2%	
Að verða fyrir óhóflegri gagnrýni á vinnu þína	8	47.1%	
Að vera úthlutað verkefnum með óraunhæfum markmiðum og/eða tímamörkum	4	23.5%	
Að fylgst er óeðlilega mikið með störfum þínum	5	29.4%	
Að lítið er gert úr eða hæðst að persónu þinni	8	47.1%	
Að vera niðurlægð(ur) eða auðmýkt(ur) vegna t.d. aldurs, kynferðis, kynhneigðar eða þjóðernis	1	5.9%	
Að slúðri/orðrómi er komið af stað um þig	7	41.2%	
Að vera sniðgengin(n) félagslega	6	35.3%	
Að hafa orðið fyrir hrekkjum, hæðni eða óeðlilega mikilli stríðni	1	5.9%	
Að verða fyrir því að eignum er stolið, þær vanvirtar eða eyðilagðar	0	0%	
Annað, vinsamlegast tilgreinið	4	23.5%	
			20% 40% 60% 80% 100%
Alls	63		

Hefur þú orðið fyrir KYNFERÐISLEGRÍ ÁREITNI á núverandi vinnustað á síðastliðnum TVEIMUR ÁRUM?

	Fjöldi	%	Hlutfall af heildarsvörum
Nei	278	98.9%	
Já	3	1.1%	
Já, en málið var ekki tilkynnt	2	0.7%	
Já, málið var tilkynnt og er í vinnslu	0	0%	
Já, málið var tilkynnt og unnið úr því	1	0.4%	
Já, málið var tilkynnt og ekkert gert	0	0%	
			20% 40% 60% 80% 100%
Alls	281		

Hefur þú orðið fyrir KYNBUNDNNI ÁREITNI á núverandi vinnustað á síðastliðnum TVEIMUR ÁRUM?

	Fjöldi	%	Hlutfall af heildarsvörum
Nei	275	97.5%	
Já	7	2.5%	
Já, en málið var ekki tilkynnt	7	2.5%	
Já, málið var tilkynnt og er í vinnslu	0	0%	
Já, málið var tilkynnt og unnið úr því	0	0%	
Já, málið var tilkynnt og ekkert gert	0	0%	
			20% 40% 60% 80% 100%
Alls	282		

Hefur þú orðið fyrir HÓTUNUM á núverandi vinnustað á síðastliðnum TVEIMUR ÁRUM?				
	Fjöldi	%	Hlutfall af heildarsvörum	
Nei	261	93.5%		
Já	18	6.5%		
Já, en málið var ekki tilkynnt	16	5.7%		
Já, málið var tilkynnt og er í vinnslu	1	0.4%		
Já, málið var tilkynnt og unnið úr því	1	0.4%		
Já, málið var tilkynnt en ekkert gert	0	0%		
Alls	279		20%	40%
			60%	80%
			100%	



Hefur þú orðið fyrir LÍKAMLEGU OFBELDI á núverandi vinnustað á síðastliðnum TVEIMUR ÁRUM?				
	Fjöldi	%	Hlutfall af heildarsvörum	
Nei	252	90.3%		
Já	27	9.7%		
Já, en málið var ekki tilkynnt	20	7.2%		
Já, málið var tilkynnt og er í vinnslu	0	0%		
Já, málið var tilkynnt og unnið úr því	7	2.5%		
Já, málið var tilkynnt en ekkert gert	0	0%		
Alls	279		20%	40%
			60%	80%
			100%	

Hefur þú orðið fyrir ANDLEGU OFBELDI á núverandi vinnustað á síðastliðnum TVEIMUR ÁRUM?				
	Fjöldi	%	Hlutfall af heildarsvörum	
Nei	256	91.8%		
Já	23	8.2%		
Já, en málið var ekki tilkynnt	18	6.5%		
Já, málið var tilkynnt og er í vinnslu	0	0%		
Já, málið var tilkynnt og unnið úr því	3	1.1%		
Já, málið var tilkynnt en ekkert gert	2	0.7%		
Alls	279		20%	40%
			60%	80%
			100%	


Gerandi/gerendur: Einelti

	Fjöldi	%	Hlutfall af heildarsvörum				
Yfirmaður	7	43.8%					
Vinnufélagi	8	50.0%					
Nemandi	0	0%					
Foreldri/forráðamaður	2	12.5%					
Annar	1	6.3%					
Alls	18		20%	40%	60%	80%	100%




Gerandi/gerendur: Kynferðisleg áreitni

	Fjöldi	%	Hlutfall af heildarsvörum
Yfirmaður	0	0%	
Vinnufélagi	2	66.7%	
Nemandi	1	33.3%	
Foreldri/forráðamaður	0	0%	
Annar	0	0%	
			20% 40% 60% 80% 100%
Alls	3		



Gerandi/gerendur: Kynbundin áreitni

	Fjöldi	%	Hlutfall af heildarsvörum
Yfirmaður	0	0%	
Vinnufélagi	4	100.0%	
Nemandi	0	0%	
Foreldri/forráðamaður	0	0%	
Annar	0	0%	
			20% 40% 60% 80% 100%
Alls	4		






Gerandi/gerendur: Hótanir

	Fjöldi	%	Hlutfall af heildarsvörum
Yfirmaður	0	0%	
Vinnufélagi	3	16.7%	
Nemandi	14	77.8%	
Foreldri/forráðamaður	2	11.1%	
Annar	0	0%	
			20% 40% 60% 80% 100%
Alls	19		

Gerandi/gerendur: Líkamlegt ofbeldi

	Fjöldi	%	Hlutfall af heildarsvörum
Yfirmaður	0	0%	
Vinnufélagi	0	0%	
Nemandi	25	100.0%	
Foreldri/forráðamaður	1	4.0%	
Annar	0	0%	
			20% 40% 60% 80% 100%
Alls	26		

Gerandi/gerendur: Andlegt ofbeldi

	Fjöldi	%	Hlutfall af heildarsvörum
Yfirmaður	4	22.2%	
Vinnufélagi	7	38.9%	
Nemandi	4	22.2%	
Foreldri/forráðamaður	2	11.1%	
Annar	1	5.6%	
			20% 40% 60% 80% 100%
Alls	18		

Vitni að: Einelti

	Fjöldi	%	Hlutfall af heildarsvörum
Nei	199	81.2%	
Já, á mínum vinnustað	41	16.7%	
Já, á öðrum vinnustað	5	2.0%	
Alls	245		

Vitni að: Kynferðisleg áreitni

	Fjöldi	%	Hlutfall af heildarsvörum
Nei	211	95.5%	
Já, á mínum vinnustað	9	4.1%	
Já, á öðrum vinnustað	1	0.5%	
Alls	221		

Vitni að: Kynbundin áreitni

	Fjöldi	%	Hlutfall af heildarsvörum
Nei	208	95.4%	
Já, á mínum vinnustað	7	3.2%	
Já, á öðrum vinnustað	3	1.4%	
Alls	218		

Vitni að: Hótanir

	Fjöldi	%	Hlutfall af heildarsvörum
Nei	189	83.6%	
Já, á mínum vinnustað	36	15.9%	
Já, á öðrum vinnustað	1	0.4%	
Alls	226		





Vitni að: Líkamlegt ofbeldi

	Fjöldi	%	Hlutfall af heildarsvörum
Nei	187	81.0%	
Já, á mínum vinnustað	44	19.0%	
Já, á öðrum vinnustað	0	0%	
Alls	231		




Vitni að: Andlegt ofbeldi

	Fjöldi	%	Hlutfall af heildarsvörum
Nei	180	79.3%	
Já, á mínum vinnustað	45	19.8%	
Já, á öðrum vinnustað	2	0.9%	
Alls	227		





Gerandi/gerendur - vitni: Einnelti

	Fjöldi	%	Hlutfall af heildarsvörum					
Yfirmaður	2	4.5%						
Vinnufélagi	39	88.6%						
Nemandi	5	11.4%						
Foreldri/forráðamaður	3	6.8%						
Annar	0	0%						
			<table border="1"> <tr> <td>20%</td> <td>40%</td> <td>60%</td> <td>80%</td> <td>100%</td> </tr> </table>	20%	40%	60%	80%	100%
20%	40%	60%	80%	100%				
Alls	49							




Gerandi/gerendur - vitni: Kynferðisleg áreitni

	Fjöldi	%	Hlutfall af heildarsvörum					
Yfirmaður	1	11.1%						
Vinnufélagi	7	77.8%						
Nemandi	1	11.1%						
Foreldri/forráðamaður	0	0%						
Annar	0	0%						
			<table border="1"> <tr> <td>20%</td> <td>40%</td> <td>60%</td> <td>80%</td> <td>100%</td> </tr> </table>	20%	40%	60%	80%	100%
20%	40%	60%	80%	100%				
Alls	9							


Gerandi/gerendur - vitni: Kynbundin áreitni

	Fjöldi	%	Hlutfall af heildarsvörum					
Yfirmaður	1	10.0%						
Vinnufélagi	6	60.0%						
Nemandi	2	20.0%						
Foreldri/forráðamaður	1	10.0%						
Annar	0	0%						
			<table border="1"> <tr> <td>20%</td> <td>40%</td> <td>60%</td> <td>80%</td> <td>100%</td> </tr> </table>	20%	40%	60%	80%	100%
20%	40%	60%	80%	100%				
Alls	10							

Gerandi/gerendur - vitni: Hótanir

	Fjöldi	%	Hlutfall af heildarsvörum					
Yfirmaður	0	0%						
Vinnufélagi	4	10.8%						
Nemandi	30	81.1%						
Foreldri/forráðamaður	10	27.0%						
Annar	0	0%						
			<table border="1"> <tr> <td>20%</td> <td>40%</td> <td>60%</td> <td>80%</td> <td>100%</td> </tr> </table>	20%	40%	60%	80%	100%
20%	40%	60%	80%	100%				
Alls	44							

Gerandi/gerendur - vitni: Líkamlegt ofbeldi

	Fjöldi	%	Hlutfall af heildarsvörum					
Yfirmaður	0	0%						
Vinnufélagi	0	0%						
Nemandi	46	100.0%						
Foreldri/forráðamaður	0	0%						
Annar	0	0%						
			<table border="1"> <tr> <td>20%</td> <td>40%</td> <td>60%</td> <td>80%</td> <td>100%</td> </tr> </table>	20%	40%	60%	80%	100%
20%	40%	60%	80%	100%				
Alls	46							

Gerandi/gerendur - vitni: Andlegt ofbeldi

	Fjöldi	%	Hlutfall af heildarsvörum				
Yfirmaður	6	12.8%					
Vinnufélagi	23	48.9%					
Nemandi	12	25.5%					
Foreldri/forráðamaður	10	21.3%					
Annar	0	0%					
Alls	51		20%	40%	60%	80%	100%

Staðsetning starfseiningar:

	Fjöldi	%	Hlutfall af heildarsvörum				
Höfuðborgarsvæðið	129	45.7%					
Vesturland	17	6.0%					
Vestfirðir	9	3.2%					
Norðurland vestra	10	3.5%					
Norðurland eystra	41	14.5%					
Austurland	23	8.2%					
Suðurland	28	9.9%					
Reykjanes	25	8.9%					
Alls	282		20%	40%	60%	80%	100%

Starf:

	Fjöldi	%	Hlutfall af heildarsvörum				
Skólastjóri	101	35.9%					
Aðstoðarskólastjóri	70	24.9%					
Deildarstjóri	92	32.7%					
Annað?	19	6.8%					
Alls	282		20%	40%	60%	80%	100%

Gegnir þú stjórnunarstöðu í skólanum/vinnustaðnum?

	Fjöldi	%	Hlutfall af heildarsvörum				
Nei	14	5.1%					
Já, en hef ekki mannaforráð	23	8.4%					
Já, undirmenn mínir eru innan við 10	37	13.5%					
Já, undirmenn mínir eru 10 eða fleiri	200	73.0%					
Alls	274		20%	40%	60%	80%	100%