

Könnun á einelti, áreitni og ofbeldi á vinnustað meðal félagsmanna KÍ

Félag stjórnenda leikskóla



Lýsandi niðurstöður



2017



Vinnuumhverfisnefnd Kennarasambands Ísland







Hjördís Sigursteinsdóttir

Félag stjórnenda leikskóla - 2017













Kyn:				
	Fjöldi	%	Hlutfall af heildarsvörum	
Karl	3	1.1%		
Kona	267	98.9%		
Alls	270		20%	40%
			60%	80%
			100%	

Hjúskaparstaða:				
	Fjöldi	%	Hlutfall af heildarsvörum	
Ég bý ein(n)	51	19.1%		
Ég er í sambúð eða gift(ur)	216	80.9%		
Alls	267		20%	40%
			60%	80%
			100%	





Veist þú hvert á að tilkynna um einelti, áreitni, hótanir og/eða ofbeldi á vinnustað?				
	Fjöldi	%	Hlutfall af heildarsvörum	
Já	219	81.1%		
Nei	51	18.9%		
Alls	270		20%	40%
			60%	80%
			100%	

Hefur þú orðið fyrir EINELTI á núverandi vinnustað á síðastliðnum TVEIMUR ÁRUM?				
	Fjöldi	%	Hlutfall af heildarsvörum	
Nei	253	94.1%		
Já	16	5.9%		
Já, en málið var ekki tilkynnt	11	4.1%		
Já, málið var tilkynnt og er í vinnslu	0	0%		
Já, málið var tilkynnt og unnið úr því	2	0.7%		
Já, málið var tilkynnt en ekkert gert	3	1.1%		
Alls	269		20%	40%
			60%	80%
			100%	




Hversu oft hefur eftirfarandi háttsemi verið beint gegn þér í starfi þínu eða í tengslum við starf þitt sem þú upplifir sem einelti?
 Merkja má við fleiri en eitt atriði

	Fjöldi	%	Hlutfall af heildarsvörum					
Að faglegt álit og sjónarmið þín eru hundsúð	12	75.0%						
Að vera úthlutað verkefnum sem eru ekki samboðin hæfni þinni	1	6.3%						
Að legið er á upplýsingum sem hafa áhrif á mat annarra á frammistöðu þinni	4	25.0%						
Að verða fyrir óhóflegri gagnrýni á vinnu þína	8	50.0%						
Að vera úthlutað verkefnum með óraunhæfum markmiðum og/eða tímamörkum	2	12.5%						
Að fylgst er óeðlilega mikið með störfum þínum	2	12.5%						
Að lítið er gert úr eða hæðst að persónu þinni	9	56.3%						
Að vera niðurlægð(ur) eða auðmýkt(ur) vegna t.d. aldurs, kynferðis, kynhneigðar eða þjóðernis	1	6.3%						
Að slúðri/orðrómi er komið af stað um þig	9	56.3%						
Að vera sniðgengin(n) félagslega	7	43.8%						
Að hafa orðið fyrir hrekkjum, hæðni eða óeðlilega mikilli stríðni	3	18.8%						
Að verða fyrir því að eignum er stolið, þær vanvirtar eða eyðilagðar	0	0%						
Annað, vinsamlegast tilgreinið	1	6.3%						
Alls	59		<table border="1"> <tr> <td>20%</td> <td>40%</td> <td>60%</td> <td>80%</td> <td>100%</td> </tr> </table>	20%	40%	60%	80%	100%
20%	40%	60%	80%	100%				

Hefur þú orðið fyrir KYNFERÐISLEGGRI ÁREITNI á núverandi vinnustað á síðastliðnum TVEIMUR ÁRUM?

	Fjöldi	%	Hlutfall af heildarsvörum					
Nei	265	98.9%						
Já	3	1.1%						
Já, en málið var ekki tilkynnt	2	0.7%						
Já, málið var tilkynnt og er í vinnslu	0	0%						
Já, málið var tilkynnt og unnið úr því	0	0%						
Já, málið var tilkynnt og ekkert gert	1	0.4%						
Alls	268		<table border="1"> <tr> <td>20%</td> <td>40%</td> <td>60%</td> <td>80%</td> <td>100%</td> </tr> </table>	20%	40%	60%	80%	100%
20%	40%	60%	80%	100%				

Hefur þú orðið fyrir KYNBUNDNNI ÁREITNI á núverandi vinnustað á síðastliðnum TVEIMUR ÁRUM?

	Fjöldi	%	Hlutfall af heildarsvörum					
Nei	264	98.1%						
Já	5	1.9%						
Já, en málið var ekki tilkynnt	5	1.9%						
Já, málið var tilkynnt og er í vinnslu	0	0%						
Já, málið var tilkynnt og unnið úr því	0	0%						
Já, málið var tilkynnt og ekkert gert	0	0%						
Alls	269		<table border="1"> <tr> <td>20%</td> <td>40%</td> <td>60%</td> <td>80%</td> <td>100%</td> </tr> </table>	20%	40%	60%	80%	100%
20%	40%	60%	80%	100%				

Hefur þú orðið fyrir HÓTUNUM á núverandi vinnustað á síðastliðnum TVEIMUR ÁRUM?

	Fjöldi	%	Hlutfall af heildarsvörum
Nei	256	95.5%	
Já	12	4.5%	
Já, en málið var ekki tilkynnt	9	3.4%	
Já, málið var tilkynnt og er í vinnslu	1	0.4%	
Já, málið var tilkynnt og unnið úr því	1	0.4%	
Já, málið var tilkynnt en ekkert gert	1	0.4%	
Alls	268		

Hefur þú orðið fyrir LÍKAMLEGU OFBELDI á núverandi vinnustað á síðastliðnum TVEIMUR ÁRUM?

	Fjöldi	%	Hlutfall af heildarsvörum
Nei	261	98.1%	
Já	5	1.9%	
Já, en málið var ekki tilkynnt	4	1.5%	
Já, málið var tilkynnt og er í vinnslu	0	0%	
Já, málið var tilkynnt og unnið úr því	1	0.4%	
Já, málið var tilkynnt en ekkert gert	0	0%	
Alls	266		



Hefur þú orðið fyrir ANDLEGU OFBELDI á núverandi vinnustað á síðastliðnum TVEIMUR ÁRUM?

	Fjöldi	%	Hlutfall af heildarsvörum
Nei	239	89.2%	
Já	28	10.8%	
Já, en málið var ekki tilkynnt	19	7.1%	
Já, málið var tilkynnt og er í vinnslu	1	0.4%	
Já, málið var tilkynnt og unnið úr því	2	0.7%	
Já, málið var tilkynnt en ekkert gert	7	2.6%	
Alls	268		




Gerandi/gerendur: Einnelti

	Fjöldi	%	Hlutfall af heildarsvörum
Yfirmaður	4	28.6%	
Vinnufélagi	9	64.3%	
Nemandi	0	0%	
Foreldri/forráðamaður	1	7.1%	
Annar	1	7.1%	
Alls	15		






Gerandi/gerendur: Kynferðisleg áreitni

	Fjöldi	%	Hlutfall af heildarsvörum
Yfirmaður	1	50.0%	
Vinnufélagi	1	50.0%	
Nemandi	0	0%	
Foreldri/forráðamaður	0	0%	
Annar	0	0%	
			20% 40% 60% 80% 100%
Alls	2		



Gerandi/gerendur: Kynbundin áreitni

	Fjöldi	%	Hlutfall af heildarsvörum
Yfirmaður	1	25.0%	
Vinnufélagi	1	25.0%	
Nemandi	0	0%	
Foreldri/forráðamaður	0	0%	
Annar	2	50.0%	
			20% 40% 60% 80% 100%
Alls	4		

Gerandi/gerendur: Hótanir

	Fjöldi	%	Hlutfall af heildarsvörum
Yfirmaður	2	13.3%	
Vinnufélagi	2	13.3%	
Nemandi	1	6.7%	
Foreldri/forráðamaður	11	73.3%	
Annar	3	20.0%	
			20% 40% 60% 80% 100%
Alls	19		

Gerandi/gerendur: Líkamlegt ofbeldi

	Fjöldi	%	Hlutfall af heildarsvörum
Yfirmaður	0	0%	
Vinnufélagi	1	16.7%	
Nemandi	5	83.3%	
Foreldri/forráðamaður	0	0%	
Annar	0	0%	
			20% 40% 60% 80% 100%
Alls	6		

Gerandi/gerendur : Andlegt ofbeldi

	Fjöldi	%	Hlutfall af heildarsvörum				
Yfirmaður	6	22.2%					
Vinnufélagi	13	48.1%					
Nemandi	2	7.4%					
Foreldri/forráðamaður	8	29.6%					
Annar	3	11.1%					
			20%	40%	60%	80%	100%
Alls	32						

Vitni að: Einelti

	Fjöldi	%	Hlutfall af heildarsvörum				
Nei	187	79.9%					
Já, á mínum vinnustað	43	18.4%					
Já, á öðrum vinnustað	4	1.7%					
			20%	40%	60%	80%	100%
Alls	234						

Vitni að: Kynferðisleg áreitni

	Fjöldi	%	Hlutfall af heildarsvörum				
Nei	196	100.0%					
Já, á mínum vinnustað	0	0%					
Já, á öðrum vinnustað	0	0%					
			20%	40%	60%	80%	100%
Alls	196						

Vitni að: Kynbundin áreitni

	Fjöldi	%	Hlutfall af heildarsvörum				
Nei	194	98.5%					
Já, á mínum vinnustað	3	1.5%					
Já, á öðrum vinnustað	0	0%					
			20%	40%	60%	80%	100%
Alls	197						

Vitni að: Hótanir

	Fjöldi	%	Hlutfall af heildarsvörum				
Nei	182	92.4%					
Já, á mínum vinnustað	14	7.1%					
Já, á öðrum vinnustað	1	0.5%					
			20%	40%	60%	80%	100%
Alls	197						

Vitni að: Líkamlegt ofbeldi

	Fjöldi	%	Hlutfall af heildarsvörum					
Nei	187	94.4%						
Já, á mínum vinnustað	10	5.1%						
Já, á öðrum vinnustað	1	0.5%						
Alls	198		<table border="1"> <tr> <td>20%</td> <td>40%</td> <td>60%</td> <td>80%</td> <td>100%</td> </tr> </table>	20%	40%	60%	80%	100%
20%	40%	60%	80%	100%				

Vitni að: Andlegt ofbeldi

	Fjöldi	%	Hlutfall af heildarsvörum					
Nei	175	83.7%						
Já, á mínum vinnustað	33	15.8%						
Já, á öðrum vinnustað	1	0.5%						
Alls	209		<table border="1"> <tr> <td>20%</td> <td>40%</td> <td>60%</td> <td>80%</td> <td>100%</td> </tr> </table>	20%	40%	60%	80%	100%
20%	40%	60%	80%	100%				

Gerandi/gerendur - vitni: Einelti

	Fjöldi	%	Hlutfall af heildarsvörum					
Yfirmaður	11	22.9%						
Vinnufélagi	37	77.1%						
Nemandi	1	2.1%						
Foreldri/forráðamaður	3	6.3%						
Annar	1	2.1%						
Alls	53		<table border="1"> <tr> <td>20%</td> <td>40%</td> <td>60%</td> <td>80%</td> <td>100%</td> </tr> </table>	20%	40%	60%	80%	100%
20%	40%	60%	80%	100%				






Gerandi/gerendur - vitni: Kynferðisleg áreitni

	Fjöldi	%	Hlutfall af heildarsvörum					
Yfirmaður	2	100.0%						
Vinnufélagi	0	0%						
Nemandi	0	0%						
Foreldri/forráðamaður	0	0%						
Annar	0	0%						
Alls	2		<table border="1"> <tr> <td>20%</td> <td>40%</td> <td>60%</td> <td>80%</td> <td>100%</td> </tr> </table>	20%	40%	60%	80%	100%
20%	40%	60%	80%	100%				





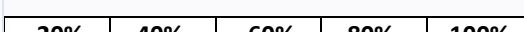
Gerandi/gerendur - vitni: Kynbundin áreitni

	Fjöldi	%	Hlutfall af heildarsvörum					
Yfirmaður	2	33.3%						
Vinnufélagi	3	50.0%						
Nemandi	0	0%						
Foreldri/forráðamaður	2	33.3%						
Annar	0	0%						
Alls	7		<table border="1"> <tr> <td>20%</td> <td>40%</td> <td>60%</td> <td>80%</td> <td>100%</td> </tr> </table>	20%	40%	60%	80%	100%
20%	40%	60%	80%	100%				






Gerandi/gerendur - vitni: Hótanir

	Fjöldi	%	Hlutfall af heildarsvörum				
Yfirmaður	4	25.0%					
Vinnufélagi	3	18.8%					
Nemandi	4	25.0%					
Foreldri/forráðamaður	5	31.3%					
Annar	2	12.5%					
			20%	40%	60%	80%	100%
Alls	18						









Gerandi/gerendur - vitni: Líkamlegt ofbeldi





	Fjöldi	%	Hlutfall af heildarsvörum				
Yfirmaður	2	16.7%					
Vinnufélagi	1	8.3%					
Nemandi	9	75.0%					
Foreldri/forráðamaður	1	8.3%					
Annar	0	0%					
			20%	40%	60%	80%	100%
Alls	13						





Gerandi/gerendur - vitni: Andlegt ofbeldi

	Fjöldi	%	Hlutfall af heildarsvörum				
Yfirmaður	9	25.7%					
Vinnufélagi	22	62.9%					
Nemandi	3	8.6%					
Foreldri/forráðamaður	7	20.0%					
Annar	2	5.7%					
			20%	40%	60%	80%	100%
Alls	43						

Staðsetning starfseiningar:

	Fjöldi	%	Hlutfall af heildarsvörum				
Höfuðborgarsvæðið	156	58.0%					
Vesturland	16	5.9%					
Vestfirðir	7	2.6%					
Norðurland vestra	6	2.2%					
Norðurland eystra	32	11.9%					
Austurland	11	4.1%					
Suðurland	25	9.3%					
Reykjanes	16	5.9%					
			20%	40%	60%	80%	100%
Alls	269						

Starf:				
	Fjöldi	%	Hlutfall af heildarsvörum	
Leikskólastjóri	133	50.2%		
Aðstoðarleikskólastjóri	104	39.2%		
Sérfræðingur á skólaskrifstofu	24	9.1%		
Annað?	5	1.9%		
Alls	266		20%	40%
			60%	100%

Gegnir þú stjórnunarstöðu í skólanum/vinnustaðnum?				
	Fjöldi	%	Hlutfall af heildarsvörum	
Nei	15	5.7%		
Já, en hef ekki mannaforráð	19	7.2%		
Já, undirmenn mínir eru innan við 10	17	6.4%		
Já, undirmenn mínir eru 10 eða fleiri	213	80.7%		
Alls	264		20%	40%
			60%	100%