



Könnun á einelti, áreitni og ofbeldi á vinnustað meðal félagsmanna KÍ



Félag leikskólakennara
Lýsandi niðurstöður



2017







Vinnuumhverfisnefnd Kennarasambands Ísland
Hjördís Sigursteinsdóttir

Félag leikskólakennara














Kyn:				
	Fjöldi	%	Hlutfall af heildarsvörum	
Karl	27	3.3%		
Kona	802	96.7%		
			20%	40%
			60%	80%
			100%	
Total Responses	829			

Hjúskaparstaða:				
	Fjöldi	%	Hlutfall af heildarsvörum	
Ég bý ein(n)	158	19.1%		
Ég er í sambúð eða gift(ur)	669	80.9%		
			20%	40%
			60%	80%
			100%	
Alls	827			







Veist þú hvert á að tilkynna um einelti, áreitni, hótanir og/eða ofbeldi á vinnustað?				
	Fjöldi	%	Hlutfall af heildarsvörum	
Já	470	57.1%		
Nei	353	42.9%		
			20%	40%
			60%	80%
			100%	
Alls	823			

Hefur þú orðið fyrir EINELTI á núverandi vinnustað á síðastliðnum TVEIMUR ÁRUM?				
	Fjöldi	%	Hlutfall af heildarsvörum	
Nei	730	88.4%		
Já	96	11.6%		
Já, en málið var ekki tilkynnt	68	8.2%		
Já, málið var tilkynnt og er í vinnslu	3	0.4%		
Já, málið var tilkynnt og unnið úr því	7	0.8%		
Já, málið var tilkynnt en ekkert gert	18	2.2%		
			20%	40%
			60%	80%
			100%	
Alls	826			







Hversu oft hefur eftirfarandi háttsemi verið beint gegn þér í starfi þínu eða í tengslum við starf þitt sem þú upplifir sem einelti?
Merkja má við fleiri en eitt atriði

	Fjöldi	%	Hlutfall af heildarsvörum
Að faglegt álit og sjónarmið þín eru hundsuð	58	61.7%	
Að vera úthlutað verkefnum sem eru ekki samboðin hæfni þinni	13	13.8%	
Að legið er á upplýsingum sem hafa áhrif á mat annarra á frammistöðu þinni	21	22.3%	
Að verða fyrir óhóflegri gagnrýni á vinnu þína	54	57.4%	
Að vera úthlutað verkefnum með óraunhæfum markmiðum og/eða tímamörkum	10	10.6%	
Að fylgst er óeðlilega mikið með störfum þínum	36	38.3%	
Að lítið er gert úr eða hæðst að persónu þinni	50	53.2%	
Að vera niðurlægð(ur) eða auðmýkt(ur) vegna t.d. aldurs, kynferðis, kynhneigðar eða þjóðernis	5	5.3%	
Að slúðri/orðrómi er komið af stað um þig	34	36.2%	
Að vera sniðgengin(n) félagslega	31	33.0%	
Að hafa orðið fyrir hrekkjum, hæðni eða óeðlilega mikilli stríðni	8	8.5%	
Að verða fyrir því að eignum er stolið, þær vanvirtar eða eyðilagðar	2	2.1%	
Annað, vinsamlegast tilgreinið	11	11.7%	
			20% 40% 60% 80% 100%
Alls	333		

Hefur þú orðið fyrir KYNFERÐISLEGRÍ ÁREITNI á núverandi vinnustað á síðastliðnum TVEIMUR ÁRUM?

	Fjöldi	%	Hlutfall af heildarsvörum
Nei	817	99.0%	
Já	8	1.0%	
Já, en málið var ekki tilkynnt	5	0.6%	
Já, málið var tilkynnt og er í vinnslu	0	0%	
Já, málið var tilkynnt og unnið úr því	1	0.1%	
Já, málið var tilkynnt og ekkert gert	2	0.2%	
			20% 40% 60% 80% 100%
Alls	825		

Hefur þú orðið fyrir KYNBUNDNNI ÁREITNI á núverandi vinnustað á síðastliðnum TVEIMUR ÁRUM?

	Fjöldi	%	Hlutfall af heildarsvörum
Nei	817	98.9%	
Já	9	1.1%	
Já, en málið var ekki tilkynnt	6	0.7%	
Já, málið var tilkynnt og er í vinnslu	0	0%	
Já, málið var tilkynnt og unnið úr því	1	0.1%	
Já, málið var tilkynnt og ekkert gert	2	0.2%	
			20% 40% 60% 80% 100%
Alls	826		

Hefur þú orðið fyrir HÓTUNUM á núverandi vinnustað á síðastliðnum TVEIMUR ÁRUM?

	Fjöldi	%	Hlutfall af heildarsvörum					
Nei	806	97.9%						
Já	17	2.1%						
Já, en málið var ekki tilkynnt	14	1.7%						
Já, málið var tilkynnt og er í vinnslu	0	0%						
Já, málið var tilkynnt og unnið úr því	2	0.2%						
Já, málið var tilkynnt en ekkert gert	1	0.1%						
			<table border="1"> <tr> <td>20%</td> <td>40%</td> <td>60%</td> <td>80%</td> <td>100%</td> </tr> </table>	20%	40%	60%	80%	100%
20%	40%	60%	80%	100%				
Alls	823							

Hefur þú orðið fyrir LÍKAMLEGU OFBELDI á núverandi vinnustað á síðastliðnum TVEIMUR ÁRUM?

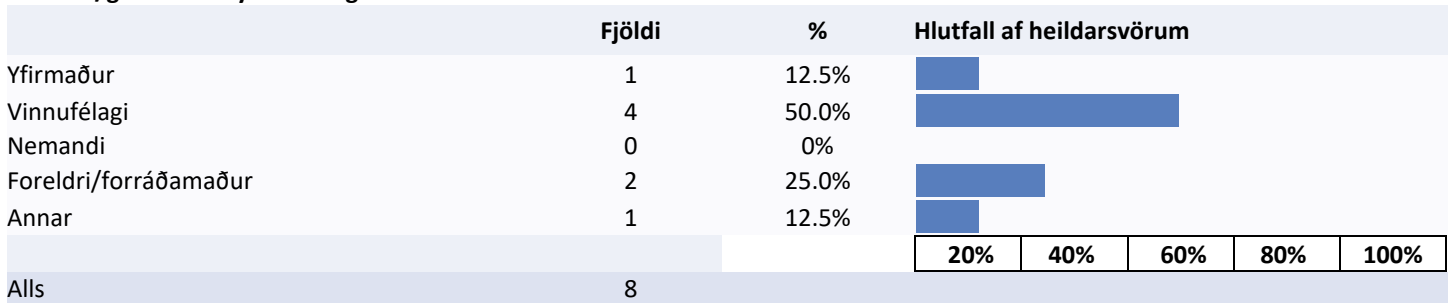
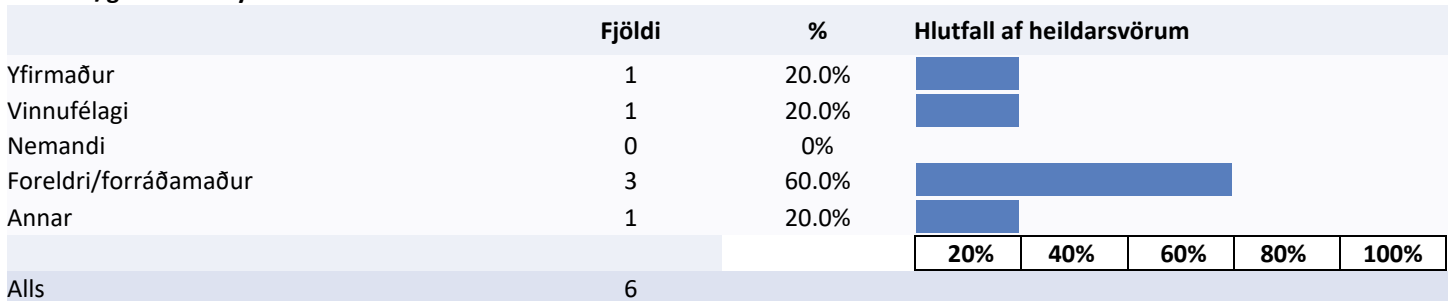
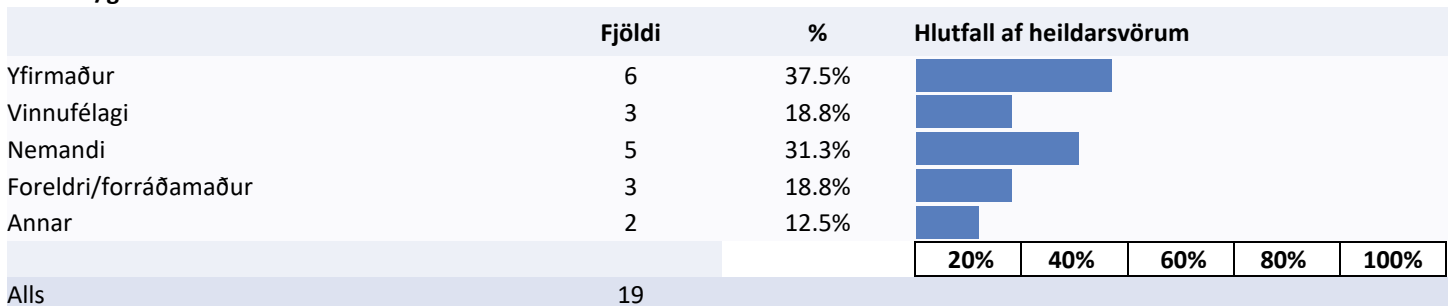
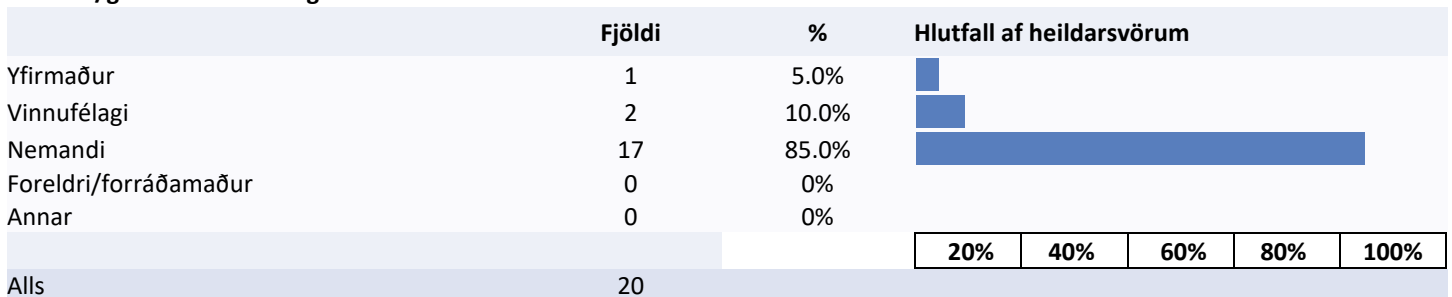
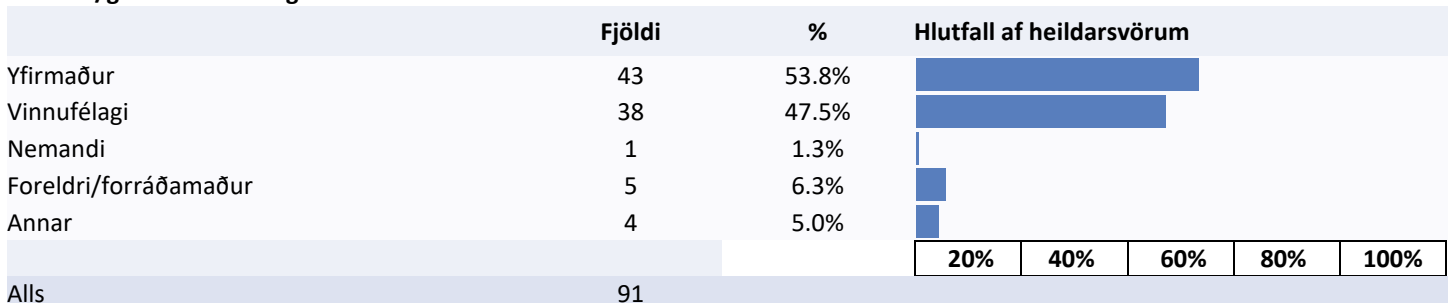
	Fjöldi	%	Hlutfall af heildarsvörum					
Nei	799	97.7%						
Já	19	2.3%						
Já, en málið var ekki tilkynnt	13	1.6%						
Já, málið var tilkynnt og er í vinnslu	3	0.4%						
Já, málið var tilkynnt og unnið úr því	1	0.1%						
Já, málið var tilkynnt en ekkert gert	2	0.2%						
			<table border="1"> <tr> <td>20%</td> <td>40%</td> <td>60%</td> <td>80%</td> <td>100%</td> </tr> </table>	20%	40%	60%	80%	100%
20%	40%	60%	80%	100%				
Alls	818							

Hefur þú orðið fyrir ANDLEGU OFBELDI á núverandi vinnustað á síðastliðnum TVEIMUR ÁRUM?

	Fjöldi	%	Hlutfall af heildarsvörum					
Nei	738	89.3%						
Já	88	10.7%						
Já, en málið var ekki tilkynnt	63	7.6%						
Já, málið var tilkynnt og er í vinnslu	1	0.1%						
Já, málið var tilkynnt og unnið úr því	10	1.2%						
Já, málið var tilkynnt en ekkert gert	14	1.7%						
			<table border="1"> <tr> <td>20%</td> <td>40%</td> <td>60%</td> <td>80%</td> <td>100%</td> </tr> </table>	20%	40%	60%	80%	100%
20%	40%	60%	80%	100%				
Alls	826							

Gerandi/gerendur: Einelti

	Fjöldi	%	Hlutfall af heildarsvörum					
Yfirmaður	43	49.4%						
Vinnufélagi	55	63.2%						
Nemandi	1	1.1%						
Foreldri/forráðamaður	4	4.6%						
Annar	3	3.4%						
			<table border="1"> <tr> <td>20%</td> <td>40%</td> <td>60%</td> <td>80%</td> <td>100%</td> </tr> </table>	20%	40%	60%	80%	100%
20%	40%	60%	80%	100%				
Alls	106							

Gerandi/gerendur: Kynferðisleg áreitni**Gerandi/gerendur: Kynbundin áreitni****Gerandi/gerendur: Hótanir****Gerandi/gerendur: Líkamlegt ofbeldi****Gerandi/gerendur: Andlegt ofbeldi**

Vitni að: Einelti

	Fjöldi	%	Hlutfall af heildarsvörum
Nei	576	79.4%	
Já, á mínum vinnustað	131	18.1%	
Já, á öðrum vinnustað	18	2.5%	
Alls	725		

Vitni að: Kynferðisleg áreitni

	Fjöldi	%	Hlutfall af heildarsvörum
Nei	607	98.1%	
Já, á mínum vinnustað	11	1.8%	
Já, á öðrum vinnustað	1	0.2%	
Alls	619		

Vitni að: Kynbundin áreitni

	Fjöldi	%	Hlutfall af heildarsvörum
Nei	606	98.2%	
Já, á mínum vinnustað	11	1.8%	
Já, á öðrum vinnustað	0	0%	
Alls	617		

Vitni að: Hótanir

	Fjöldi	%	Hlutfall af heildarsvörum
Nei	597	95.8%	
Já, á mínum vinnustað	21	3.4%	
Já, á öðrum vinnustað	5	0.8%	
Alls	623		






Vitni að: Líkamlegt ofbeldi

	Fjöldi	%	Hlutfall af heildarsvörum
Nei	601	97.1%	
Já, á mínum vinnustað	17	2.7%	
Já, á öðrum vinnustað	1	0.2%	
Alls	619		




Vitni að: Andlegt ofbeldi

	Fjöldi	%	Hlutfall af heildarsvörum
Nei	549	83.4%	
Já, á mínum vinnustað	99	15.0%	
Já, á öðrum vinnustað	10	1.5%	
Alls	658		






Gerandi/gerendur - vitni: Einelti

	Fjöldi	%	Hlutfall af heildarsvörum					
Yfirmaður	65	40.6%						
Vinnufélagi	116	72.5%						
Nemandi	1	0.6%						
Foreldri/forráðamaður	6	3.8%						
Annar	2	1.3%						
Alls	190		<table border="1"> <tr> <td>20%</td> <td>40%</td> <td>60%</td> <td>80%</td> <td>100%</td> </tr> </table>	20%	40%	60%	80%	100%
20%	40%	60%	80%	100%				






Gerandi/gerendur - vitni: Kynferðisleg áreitni

	Fjöldi	%	Hlutfall af heildarsvörum					
Yfirmaður	11	61.1%						
Vinnufélagi	7	38.9%						
Nemandi	0	0%						
Foreldri/forráðamaður	2	11.1%						
Annar	0	0%						
Alls	20		<table border="1"> <tr> <td>20%</td> <td>40%</td> <td>60%</td> <td>80%</td> <td>100%</td> </tr> </table>	20%	40%	60%	80%	100%
20%	40%	60%	80%	100%				






Gerandi/gerendur - vitni: Kynbundin áreitni

	Fjöldi	%	Hlutfall af heildarsvörum					
Yfirmaður	11	61.1%						
Vinnufélagi	9	50.0%						
Nemandi	1	5.6%						
Foreldri/forráðamaður	2	11.1%						
Annar	1	5.6%						
Alls	24		<table border="1"> <tr> <td>20%</td> <td>40%</td> <td>60%</td> <td>80%</td> <td>100%</td> </tr> </table>	20%	40%	60%	80%	100%
20%	40%	60%	80%	100%				






Gerandi/gerendur - vitni: Hótanir

	Fjöldi	%	Hlutfall af heildarsvörum					
Yfirmaður	23	59.0%						
Vinnufélagi	8	20.5%						
Nemandi	5	12.8%						
Foreldri/forráðamaður	7	17.9%						
Annar	2	5.1%						
Alls	45		<table border="1"> <tr> <td>20%</td> <td>40%</td> <td>60%</td> <td>80%</td> <td>100%</td> </tr> </table>	20%	40%	60%	80%	100%
20%	40%	60%	80%	100%				









Gerandi/gerendur - vitni: Líkamlegt ofbeldi

	Fjöldi	%	Hlutfall af heildarsvörum					
Yfirmaður	8	32.0%						
Vinnufélagi	1	4.0%						
Nemandi	15	60.0%						
Foreldri/forráðamaður	1	4.0%						
Annar	1	4.0%						
Alls	26		<table border="1"> <tr> <td>20%</td> <td>40%</td> <td>60%</td> <td>80%</td> <td>100%</td> </tr> </table>	20%	40%	60%	80%	100%
20%	40%	60%	80%	100%				








Gerandi/gerendur - vitni: Andlegt ofbeldi

	Fjöldi	%	Hlutfall af heildarsvörum				
Yfirmaður	66	55.9%					
Vinnufélagi	72	61.0%					
Nemandi	2	1.7%					
Foreldri/forráðamaður	5	4.2%					
Annar	3	2.5%					
Alls	148		20%	40%	60%	80%	100%





Staðsetning starfseiningar:

	Fjöldi	%	Hlutfall af heildarsvörum				
Höfuðborgarsvæðið	480	58.0%					
Vesturland	44	5.3%					
Vestfirðir	17	2.1%					
Norðurland vestra	20	2.4%					
Norðurland eystra	126	15.2%					
Austurland	25	3.0%					
Suðurland	75	9.1%					
Reykjanes	40	4.8%					
Alls	827		20%	40%	60%	80%	100%

Starf:

	Fjöldi	%	Hlutfall af heildarsvörum				
Leikskólaleiðbeinandi	69	8.4%					
Aðstoðarleikskólakennari	13	1.6%					
Leikskólakennari	256	31.3%					
Sérkennari	43	5.3%					
Deildarstjóri/Verkefnastjóri/Sérgreinastjóri	357	43.6%					
Sérkennslustjóri	62	7.6%					
Annað?	19	2.3%					
Alls	819		20%	40%	60%	80%	100%

Gegnir þú stjórnunarstöðu í skólanum/vinnustaðnum?

	Fjöldi	%	Hlutfall af heildarsvörum				
Nei	378	46.0%					
Já, en hef ekki mannaforráð	111	13.5%					
Já, undirmenn mínir eru innan við 10	312	38.0%					
Já, undirmenn mínir eru 10 eða fleiri	20	2.4%					
Alls	821		20%	40%	60%	80%	100%