



Könnun á einelti, áreitni og ofbeldi á vinnustað meðal félagsmanna KÍ



Félag kennara og stjórnenda í tónlistarskólum
Lýsandi niðurstöður



2017




Vinnuumhverfisnefnd Kennarasambands Ísland
Hjördís Sigursteinsdóttir

Félag kennara og stjórnenda í tónlistarskólum

Kyn:				
	Fjöldi	%	Hlutfall af heildarsvörum	
Karl	64	38.1%		
Kona	104	61.9%		
Alls	168		20%	40%
			60%	80%
			100%	

Hjúskaparstaða:				
	Fjöldi	%	Hlutfall af heildarsvörum	
Ég bý ein(n)	35	20.8%		
Ég er í sambúð eða gift(ur)	133	79.2%		
Alls	168		20%	40%
			60%	80%
			100%	

Veist þú hvert á að tilkynna um einelti, áreitni, hótanir og/eða ofbeldi á vinnustað?				
	Fjöldi	%	Hlutfall af heildarsvörum	
Já	76	45.8%		
Nei	90	54.2%		
Alls	166		20%	40%
			60%	80%
			100%	

Hefur þú orðið fyrir EINELTI á núverandi vinnustað á síðastliðnum TVEIMUR ÁRUM?				
	Fjöldi	%	Hlutfall af heildarsvörum	
Nei	157	93.5%		
Já	11	6.5%		
Já, en málið var ekki tilkynnt	9	5.4%		
Já, málið var tilkynnt og er í vinnslu	0	0%		
Já, málið var tilkynnt og unnið úr því	1	0.6%		
Já, málið var tilkynnt en ekkert gert	1	0.6%		
Alls	168		20%	40%
			60%	80%
			100%	

Hversu oft hefur eftirfarandi háttsemi verið beint gegn þér í starfi þínu eða í tengslum við starf þitt sem þú upplifir sem einelti?
 Merkja má við fleiri en eitt atriði

	Fjöldi	%	Hlutfall af heildarsvörum					
Að faglegt álit og sjónarmið þín eru hundsud	4	36.4%						
Að vera úthlutað verkefnum sem eru ekki samboðin hæfni þinni	2	18.2%						
Að legið er á upplýsingum sem hafa áhrif á mat annarra á frammistöðu þinni	3	27.3%						
Að verða fyrir óhóflegri gagnrýni á vinnu þína	1	9.1%						
Að vera úthlutað verkefnum með óraunhæfum markmiðum og/eða tímamörkum	0	0%						
Að fylgst er óeðlilega mikið með störfum þínum	3	27.3%						
Að lítið er gert úr eða hæðst að persónu þinni	2	18.2%						
Að vera niðurlægð(ur) eða auðmýkt(ur) vegna t.d. aldurs, kynferðis, kynhneigðar eða þjóðernis	1	9.1%						
Að slúðri/orðrómi er komið af stað um þig	1	9.1%						
Að vera sniðgengin(n) félagslega	5	45.5%						
Að hafa orðið fyrir hrekkjum, hæðni eða óeðlilega mikilli stríðni	0	0%						
Að verða fyrir því að eignum er stolið, þær vanvirtar eða eyðilagðar	0	0%						
Annað, vinsamlegast tilgreinið	3	27.3%						
Alls	25		<table border="1"> <tr> <td>20%</td> <td>40%</td> <td>60%</td> <td>80%</td> <td>100%</td> </tr> </table>	20%	40%	60%	80%	100%
20%	40%	60%	80%	100%				

Hefur þú orðið fyrir KYNFERÐISLEGREI ÁREITNI á núverandi vinnustað á síðastliðnum TVEIMUR ÁRUM?

	Fjöldi	%	Hlutfall af heildarsvörum					
Nei	166	99.4%						
Já	1	0.6%						
Já, en málið var ekki tilkynnt	1	0.6%						
Já, málið var tilkynnt og er í vinnslu	0	0%						
Já, málið var tilkynnt og unnið úr því	0	0%						
Já, málið var tilkynnt og ekkert gert	0	0%						
Alls	167		<table border="1"> <tr> <td>20%</td> <td>40%</td> <td>60%</td> <td>80%</td> <td>100%</td> </tr> </table>	20%	40%	60%	80%	100%
20%	40%	60%	80%	100%				

Hefur þú orðið fyrir KYNBUNDNNI ÁREITNI á núverandi vinnustað á síðastliðnum TVEIMUR ÁRUM?

	Fjöldi	%	Hlutfall af heildarsvörum					
Nei	163	98.2%						
Já	3	1.8%						
Já, en málið var ekki tilkynnt	2	1.2%						
Já, málið var tilkynnt og er í vinnslu	0	0%						
Já, málið var tilkynnt og unnið úr því	1	0.6%						
Já, málið var tilkynnt og ekkert gert	0	0%						
Alls	166		<table border="1"> <tr> <td>20%</td> <td>40%</td> <td>60%</td> <td>80%</td> <td>100%</td> </tr> </table>	20%	40%	60%	80%	100%
20%	40%	60%	80%	100%				

Hefur þú orðið fyrir HÓTUNUM á núverandi vinnustað á síðastliðnum TVEIMUR ÁRUM?				
	Fjöldi	%	Hlutfall af heildarsvörum	
Nei	160	96.4%		
Já	6	3.6%		
Já, en málið var ekki tilkynnt	5	3.0%		
Já, málið var tilkynnt og er í vinnslu	0	0%		
Já, málið var tilkynnt og unnið úr því	0	0%		
Já, málið var tilkynnt en ekkert gert	1	0.6%		
			20%	40%
			60%	80%
			100%	
Alls	166			

Hefur þú orðið fyrir LÍKAMLEGU OFBELDI á núverandi vinnustað á síðastliðnum TVEIMUR ÁRUM?				
	Fjöldi	%	Hlutfall af heildarsvörum	
Nei	167	100.0%		
Já	0	0.0%		
Já, en málið var ekki tilkynnt	0	0%		
Já, málið var tilkynnt og er í vinnslu	0	0%		
Já, málið var tilkynnt og unnið úr því	0	0%		
Já, málið var tilkynnt en ekkert gert	0	0%		
			20%	40%
			60%	80%
			100%	
Alls	167			

Hefur þú orðið fyrir ANDLEGU OFBELDI á núverandi vinnustað á síðastliðnum TVEIMUR ÁRUM?				
	Fjöldi	%	Hlutfall af heildarsvörum	
Nei	153	91.6%		
Já	14	8.4%		
Já, en málið var ekki tilkynnt	12	7.2%		
Já, málið var tilkynnt og er í vinnslu	0	0%		
Já, málið var tilkynnt og unnið úr því	1	0.6%		
Já, málið var tilkynnt en ekkert gert	1	0.6%		
			20%	40%
			60%	80%
			100%	
Alls	167			

Gerandi/gerendur: Einelti

	Fjöldi	%	Hlutfall af heildarsvörum				
Yfirmaður	6	54.5%					
Vinnufélagi	6	54.5%					
Nemandi	1	9.1%					
Foreldri/forráðamaður	0	0%					
Annar	0	0%					
			20%	40%	60%	80%	100%
Alls	13						

Gerandi/gerendur: Kynferðisleg áreitni

	Fjöldi	%	Hlutfall af heildarsvörum
Yfirmaður	0	0%	
Vinnufélagi	0	0%	
Nemandi	1	100.0%	<div style="width: 100%;"></div>
Foreldri/forráðamaður	0	0%	
Annar	0	0%	
			20% 40% 60% 80% 100%
Alls	1		

Gerandi/gerendur: Kynbundin áreitni

	Fjöldi	%	Hlutfall af heildarsvörum
Yfirmaður	1	100.0%	<div style="width: 100%;"></div>
Vinnufélagi	0	0%	
Nemandi	0	0%	
Foreldri/forráðamaður	0	0%	
Annar	0	0%	
			20% 40% 60% 80% 100%
Alls	1		

Gerandi/gerendur: Hótanir

	Fjöldi	%	Hlutfall af heildarsvörum
Yfirmaður	3	37.5%	<div style="width: 37.5%;"></div>
Vinnufélagi	2	25.0%	<div style="width: 25%;"></div>
Nemandi	1	12.5%	<div style="width: 12.5%;"></div>
Foreldri/forráðamaður	2	25.0%	<div style="width: 25%;"></div>
Annar	0	0%	
			20% 40% 60% 80% 100%
Alls	8		

Gerandi/gerendur: Líkamlegt ofbeldi

	Fjöldi	%	Hlutfall af heildarsvörum
Yfirmaður	0	0%	
Vinnufélagi	0	0%	
Nemandi	0	0%	
Foreldri/forráðamaður	0	0%	
Annar	0	0%	
			20% 40% 60% 80% 100%
Alls	0		

Gerandi/gerendur: Andlegt ofbeldi

	Fjöldi	%	Hlutfall af heildarsvörum
Yfirmaður	8	57.1%	<div style="width: 57.1%;"></div>
Vinnufélagi	4	28.6%	<div style="width: 28.6%;"></div>
Nemandi	0	0%	
Foreldri/forráðamaður	1	7.1%	<div style="width: 7.1%;"></div>
Annar	1	7.1%	<div style="width: 7.1%;"></div>
			20% 40% 60% 80% 100%
Alls	14		

Vitni að: Einelti

	Fjöldi	%	Hlutfall af heildarsvörum					
Nei	132	89.8%						
Já, á mínum vinnustað	13	8.8%						
Já, á öðrum vinnustað	2	1.4%						
Alls	147		<table border="1"> <tr> <td>20%</td> <td>40%</td> <td>60%</td> <td>80%</td> <td>100%</td> </tr> </table>	20%	40%	60%	80%	100%
20%	40%	60%	80%	100%				

Vitni að: Kynferðisleg áreitni

	Fjöldi	%	Hlutfall af heildarsvörum					
Nei	128	98.5%						
Já, á mínum vinnustað	2	1.5%						
Já, á öðrum vinnustað	0	0%						
Alls	130		<table border="1"> <tr> <td>20%</td> <td>40%</td> <td>60%</td> <td>80%</td> <td>100%</td> </tr> </table>	20%	40%	60%	80%	100%
20%	40%	60%	80%	100%				

Vitni að: Kynbundin áreitni

	Fjöldi	%	Hlutfall af heildarsvörum					
Nei	129	99.2%						
Já, á mínum vinnustað	1	0.8%						
Já, á öðrum vinnustað	0	0%						
Alls	130		<table border="1"> <tr> <td>20%</td> <td>40%</td> <td>60%</td> <td>80%</td> <td>100%</td> </tr> </table>	20%	40%	60%	80%	100%
20%	40%	60%	80%	100%				

Vitni að: Hótanir

	Fjöldi	%	Hlutfall af heildarsvörum					
Nei	127	95.5%						
Já, á mínum vinnustað	5	3.8%						
Já, á öðrum vinnustað	1	0.8%						
Alls	133		<table border="1"> <tr> <td>20%</td> <td>40%</td> <td>60%</td> <td>80%</td> <td>100%</td> </tr> </table>	20%	40%	60%	80%	100%
20%	40%	60%	80%	100%				




Vitni að: Líkamlegt ofbeldi

	Fjöldi	%	Hlutfall af heildarsvörum					
Nei	129	99.2%						
Já, á mínum vinnustað	1	0.8%						
Já, á öðrum vinnustað	0	0%						
Alls	130		<table border="1"> <tr> <td>20%</td> <td>40%</td> <td>60%</td> <td>80%</td> <td>100%</td> </tr> </table>	20%	40%	60%	80%	100%
20%	40%	60%	80%	100%				




Vitni að: Andlegt ofbeldi

	Fjöldi	%	Hlutfall af heildarsvörum					
Nei	124	91.2%						
Já, á mínum vinnustað	11	8.1%						
Já, á öðrum vinnustað	1	0.7%						
Alls	136		<table border="1"> <tr> <td>20%</td> <td>40%</td> <td>60%</td> <td>80%</td> <td>100%</td> </tr> </table>	20%	40%	60%	80%	100%
20%	40%	60%	80%	100%				


Gerandi/gerendur - vitni: Einelti

	Fjöldi	%	Hlutfall af heildarsvörum				
Yfirmaður	10	62.5%					
Vinnufélagi	7	43.8%					
Nemandi	0	0%					
Foreldri/forráðamaður	0	0%					
Annar	2	12.5%					
Alls	19		20%	40%	60%	80%	100%




Gerandi/gerendur - vitni: Kynferðisleg áreitni

	Fjöldi	%	Hlutfall af heildarsvörum				
Yfirmaður	1	33.3%					
Vinnufélagi	1	33.3%					
Nemandi	0	0%					
Foreldri/forráðamaður	0	0%					
Annar	1	33.3%					
Alls	3		20%	40%	60%	80%	100%



Gerandi/gerendur - vitni: Kynbundin áreitni

	Fjöldi	%	Hlutfall af heildarsvörum				
Yfirmaður	2	100.0%					
Vinnufélagi	0	0%					
Nemandi	0	0%					
Foreldri/forráðamaður	0	0%					
Annar	0	0%					
Alls	2		20%	40%	60%	80%	100%

Gerandi/gerendur - vitni: Hótanir

	Fjöldi	%	Hlutfall af heildarsvörum				
Yfirmaður	5	71.4%					
Vinnufélagi	0	0%					
Nemandi	1	14.3%					
Foreldri/forráðamaður	0	0%					
Annar	2	28.6%					
Alls	8		20%	40%	60%	80%	100%

Gerandi/gerendur - vitni: Líkamlegt ofbeldi

	Fjöldi	%	Hlutfall af heildarsvörum				
Yfirmaður	1	50.0%					
Vinnufélagi	0	0%					
Nemandi	1	50.0%					
Foreldri/forráðamaður	0	0%					
Annar	0	0%					
Alls	2		20%	40%	60%	80%	100%

Gerandi/gerendur - vitni: Andlegt ofbeldi

	Fjöldi	%	Hlutfall af heildarsvörum					
Yfirmaður	11	84.6%						
Vinnufélagi	2	15.4%						
Nemandi	0	0%						
Foreldri/forráðamaður	0	0%						
Annar	1	7.7%						
Alls	14		<table border="1"> <tr> <td>20%</td> <td>40%</td> <td>60%</td> <td>80%</td> <td>100%</td> </tr> </table>	20%	40%	60%	80%	100%
20%	40%	60%	80%	100%				

Staðsetning starfseiningar:

	Fjöldi	%	Hlutfall af heildarsvörum					
Höfuðborgarsvæðið	87	51.8%						
Vesturland	9	5.4%						
Vestfirðir	3	1.8%						
Norðurland vestra	10	6.0%						
Norðurland eystra	16	9.5%						
Austurland	14	8.3%						
Suðurland	20	11.9%						
Reykjanes	9	5.4%						
Alls	168		<table border="1"> <tr> <td>20%</td> <td>40%</td> <td>60%</td> <td>80%</td> <td>100%</td> </tr> </table>	20%	40%	60%	80%	100%
20%	40%	60%	80%	100%				

Starf:

	Fjöldi	%	Hlutfall af heildarsvörum					
Tónlistarskólakennari I	20	12.1%						
Tónlistarskólakennari II	20	12.1%						
Tónlistarskólakennari III	84	50.9%						
Skólastjóri	18	10.9%						
Aðstoðarskólastjóri	8	4.8%						
Deildarstjóri	12	7.3%						
Annað?	3	1.8%						
Alls	165		<table border="1"> <tr> <td>20%</td> <td>40%</td> <td>60%</td> <td>80%</td> <td>100%</td> </tr> </table>	20%	40%	60%	80%	100%
20%	40%	60%	80%	100%				

Gegnir þú stjórnunarstöðu í skólanum/vinnustaðnum?

	Fjöldi	%	Hlutfall af heildarsvörum					
Nei	110	67.9%						
Já, en hef ekki mannaforráð	21	13.0%						
Já, undirmenn mínir eru innan við 10	15	9.3%						
Já, undirmenn mínir eru 10 eða fleiri	16	9.9%						
Alls	162		<table border="1"> <tr> <td>20%</td> <td>40%</td> <td>60%</td> <td>80%</td> <td>100%</td> </tr> </table>	20%	40%	60%	80%	100%
20%	40%	60%	80%	100%				