

Könnun á einelti, áreitni og ofbeldi á vinnustað meðal félagsmanna KÍ

Félag grunnskólakennara



Lýsandi niðurstöður



2017



Vinnuumhverfisnefnd Kennarasambands Ísland







Hjördís Sigursteinsdóttir

Félag grunnskólakennara - 2017

Kyn:				
	Fjöldi	%	Hlutfall af heildarsvörum	
Karl	298	13.9%		
Kona	1840	86.1%		
Alls	2138		20%	40%
			60%	80%
			100%	

Hjúskaparstaða:				
	Fjöldi	%	Hlutfall af heildarsvörum	
Ég bý ein(n)	367	17.2%		
Ég er í sambúð eða gift(ur)	1766	82.8%		
Alls	2133		20%	40%
			60%	80%
			100%	

Veist þú hvert á að tilkynna um einelti, áreitni, hótanir og/eða ofbeldi á vinnustað?				
	Fjöldi	%	Hlutfall af heildarsvörum	
Já	1317	62.0%		
Nei	808	38.0%		
Alls	2125		20%	40%
			60%	80%
			100%	

Hefur þú orðið fyrir EINELTI á núverandi vinnustað á síðastliðnum TVEIMUR ÁRUM?				
	Fjöldi	%	Hlutfall af heildarsvörum	
Nei	1936	90.1%		
Já	213	9.9%		
Já, en málið var ekki tilkynnt	138	6.4%		
Já, málið var tilkynnt og er í vinnslu	10	0.5%		
Já, málið var tilkynnt og unnið úr því	22	1.0%		
Já, málið var tilkynnt en ekkert gert	43	2.0%		
Alls	2149		20%	40%
			60%	80%
			100%	

Hversu oft hefur eftirfarandi háttsemi verið beint gegn þér í starfi þínu eða í tengslum við starf þitt sem þú upplifir sem einelti?
 Merkja má við fleiri en eitt atriði

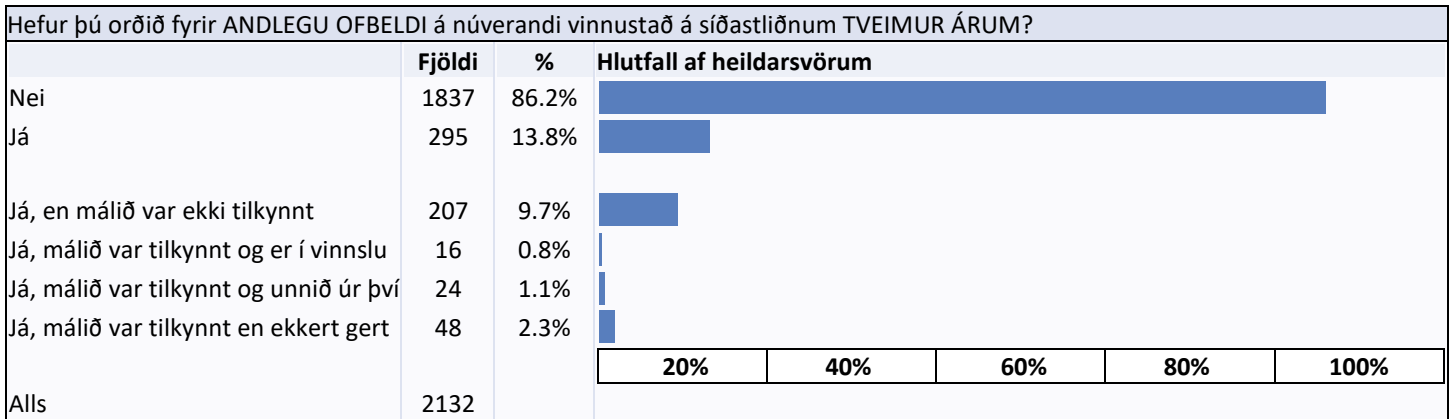
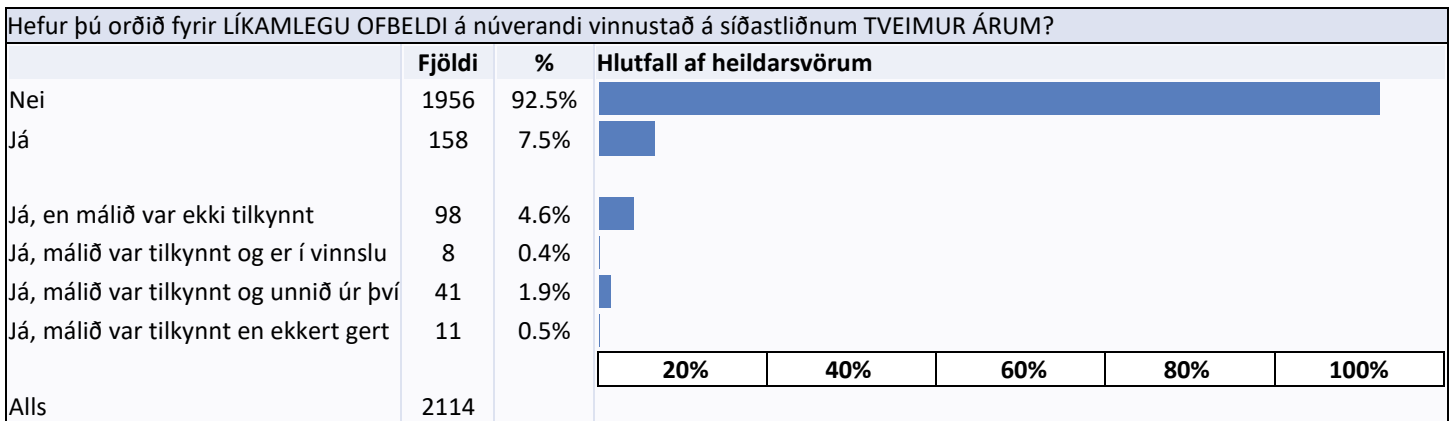
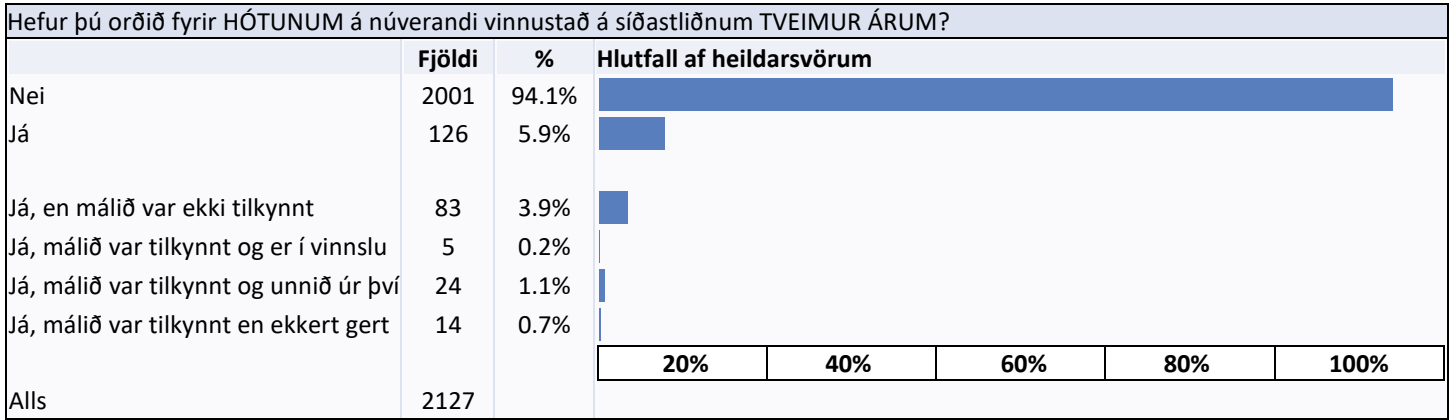
	Fjöldi	%	Hlutfall af heildarsvörum
Að faglegt álit og sjónarmið þín eru hundsuð	116	55.2%	
Að vera úthlutað verkefnum sem eru ekki samboðin hæfni þinni	50	23.8%	
Að legið er á upplýsingum sem hafa áhrif á mat annarra á frammistöðu þinni	40	19.0%	
Að verða fyrir óhóflegri gagnrýni á vinnu þína	82	39.0%	
Að vera úthlutað verkefnum með óraunhæfum markmiðum og/eða tímamörkum	28	13.3%	
Að fylgst er óeðlilega mikið með störfum þínum	56	26.7%	
Að lítið er gert úr eða hæðst að persónu þinni	89	42.4%	
Að vera niðurlægð(ur) eða auðmýkt(ur) vegna t.d. aldurs, kynferðis, kynhneigðar eða þjóðernis	32	15.2%	
Að slúðri/orðrómi er komið af stað um þig	57	27.1%	
Að vera sniðgengin(n) félagslega	86	41.0%	
Að hafa orðið fyrir hrekkjum, hæðni eða óeðlilega mikilli stríðni	33	15.7%	
Að verða fyrir því að eignum er stolið, þær vanvirtar eða eyðilagðar	5	2.4%	
Annað, vinsamlegast tilgreinið	23	11.0%	
Alls	697		

Hefur þú orðið fyrir KYNFERÐISLEGRI ÁREITNI á núverandi vinnustað á síðastliðnum TVEIMUR ÁRUM?

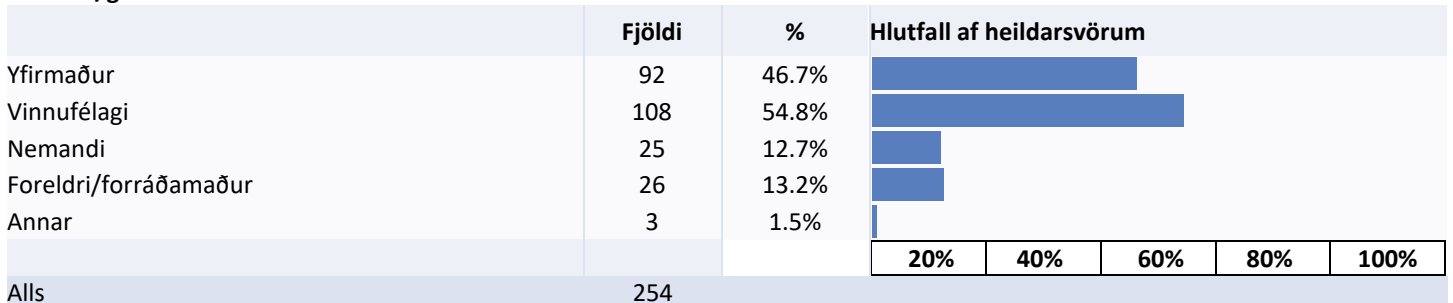
	Fjöldi	%	Hlutfall af heildarsvörum
Nei	2097	98.1%	
Já	40	1.9%	
Já, en málið var ekki tilkynnt	32	1.5%	
Já, málið var tilkynnt og er í vinnslu	1	0.0%	
Já, málið var tilkynnt og unnið úr því	2	0.1%	
Já, málið var tilkynnt og ekkert gert	5	0.2%	
Alls	2137		

Hefur þú orðið fyrir KYNBUNDNNI ÁREITNI á núverandi vinnustað á síðastliðnum TVEIMUR ÁRUM?






	Fjöldi	%	Hlutfall af heildarsvörum
Nei	2063	96.4%	
Já	78	3.6%	
Já, en málið var ekki tilkynnt	63	2.9%	
Já, málið var tilkynnt og er í vinnslu	3	0.1%	
Já, málið var tilkynnt og unnið úr því	6	0.3%	
Já, málið var tilkynnt og ekkert gert	6	0.3%	
Alls	2141		








Gerandi/gerendur: Einelti








Gerandi/gerendur: Kynferðisleg áreitni

	Fjöldi	%	Hlutfall af heildarsvörum
Yfirmaður	3	7.9%	
Vinnufélagi	27	71.1%	
Nemandi	4	10.5%	
Foreldri/forráðamaður	1	2.6%	
Annar	3	7.9%	
			20% 40% 60% 80% 100%
Alls	38		






Gerandi/gerendur: Kynbundin áreitni

	Fjöldi	%	Hlutfall af heildarsvörum
Yfirmaður	9	15.0%	
Vinnufélagi	45	75.0%	
Nemandi	7	11.7%	
Foreldri/forráðamaður	5	8.3%	
Annar	4	6.7%	
			20% 40% 60% 80% 100%
Alls	70		






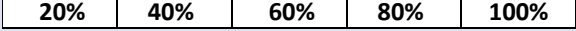
Gerandi/gerendur: Hótanir

	Fjöldi	%	Hlutfall af heildarsvörum
Yfirmaður	21	15.0%	
Vinnufélagi	13	9.3%	
Nemandi	88	62.9%	
Foreldri/forráðamaður	29	20.7%	
Annar	3	2.1%	
			20% 40% 60% 80% 100%
Alls	154		





Gerandi/gerendur: Líkamlegt ofbeldi

	Fjöldi	%	Hlutfall af heildarsvörum
Yfirmaður	1	0.6%	
Vinnufélagi	3	1.9%	
Nemandi	157	96.9%	
Foreldri/forráðamaður	1	0.6%	
Annar	1	0.6%	
			20% 40% 60% 80% 100%
Alls	163		





Gerandi/gerendur: Andlegt ofbeldi

	Fjöldi	%	Hlutfall af heildarsvörum
Yfirmaður	97	33.8%	
Vinnufélagi	112	39.0%	
Nemandi	77	26.8%	
Foreldri/forráðamaður	55	19.2%	
Annar	3	1.0%	
Alls	344		




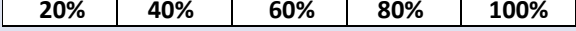
Vitni að: Einelti

	Fjöldi	%	Hlutfall af heildarsvörum
Nei	1418	77.7%	
Já, á mínum vinnustað	365	20.0%	
Já, á öðrum vinnustað	42	2.3%	
Alls	1825		




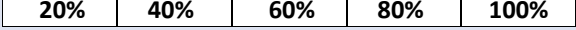
Vitni að: Kynferðisleg áreitni

	Fjöldi	%	Hlutfall af heildarsvörum
Nei	1518	96.4%	
Já, á mínum vinnustað	47	3.0%	
Já, á öðrum vinnustað	9	0.6%	
Alls	1574		

Vitni að: Kynbundin áreitni

	Fjöldi	%	Hlutfall af heildarsvörum
Nei	1509	95.7%	
Já, á mínum vinnustað	59	3.7%	
Já, á öðrum vinnustað	9	0.6%	
Alls	1577		

Vitni að: Hótanir

	Fjöldi	%	Hlutfall af heildarsvörum
Nei	1414	87.1%	
Já, á mínum vinnustað	199	12.3%	
Já, á öðrum vinnustað	11	0.7%	
Alls	1624		

Vitni að: Líkamlegt ofbeldi

	Fjöldi	%	Hlutfall af heildarsvörum					
Nei	1378	84.5%						
Já, á mínum vinnustað	246	15.1%						
Já, á öðrum vinnustað	7	0.4%						
Alls	1631		<table border="1"> <tr> <td>20%</td> <td>40%</td> <td>60%</td> <td>80%</td> <td>100%</td> </tr> </table>	20%	40%	60%	80%	100%
20%	40%	60%	80%	100%				

Vitni að: Andlegt ofbeldi

	Fjöldi	%	Hlutfall af heildarsvörum					
Nei	1338	78.8%						
Já, á mínum vinnustað	332	19.6%						
Já, á öðrum vinnustað	27	1.6%						
Alls	1697		<table border="1"> <tr> <td>20%</td> <td>40%</td> <td>60%</td> <td>80%</td> <td>100%</td> </tr> </table>	20%	40%	60%	80%	100%
20%	40%	60%	80%	100%				

Gerandi/gerendur - vitni: Einelti

	Fjöldi	%	Hlutfall af heildarsvörum					
Yfirmaður	161	38.2%						
Vinnufélagi	258	61.1%						
Nemandi	60	14.2%						
Foreldri/forráðamaður	48	11.4%						
Annar	3	0.7%						
Alls	530		<table border="1"> <tr> <td>20%</td> <td>40%</td> <td>60%</td> <td>80%</td> <td>100%</td> </tr> </table>	20%	40%	60%	80%	100%
20%	40%	60%	80%	100%				






Gerandi/gerendur - vitni: Kynferðisleg áreitni

	Fjöldi	%	Hlutfall af heildarsvörum					
Yfirmaður	33	44.0%						
Vinnufélagi	38	50.7%						
Nemandi	4	5.3%						
Foreldri/forráðamaður	1	1.3%						
Annar	1	1.3%						
Alla	77		<table border="1"> <tr> <td>20%</td> <td>40%</td> <td>60%</td> <td>80%</td> <td>100%</td> </tr> </table>	20%	40%	60%	80%	100%
20%	40%	60%	80%	100%				






Gerandi/gerendur - vitni: Kynbundin áreitni

	Fjöldi	%	Hlutfall af heildarsvörum					
Yfirmaður	36	40.9%						
Vinnufélagi	45	51.1%						
Nemandi	12	13.6%						
Foreldri/forráðamaður	5	5.7%						
Annar	3	3.4%						
Alls	101		<table border="1"> <tr> <td>20%</td> <td>40%</td> <td>60%</td> <td>80%</td> <td>100%</td> </tr> </table>	20%	40%	60%	80%	100%
20%	40%	60%	80%	100%				






Gerandi/gerendur - vitni: Hótanir

	Fjöldi	%	Hlutfall af heildarsvörum					
Yfirmaður	59	23.8%						
Vinnufélagi	22	8.9%						
Nemandi	160	64.5%						
Foreldri/forráðamaður	59	23.8%						
Annar	5	2.0%						
			<table border="1"> <tr> <td>20%</td> <td>40%</td> <td>60%</td> <td>80%</td> <td>100%</td> </tr> </table>	20%	40%	60%	80%	100%
20%	40%	60%	80%	100%				
Alls	305							









Gerandi/gerendur - vitni: Líkamlegt ofbeldi

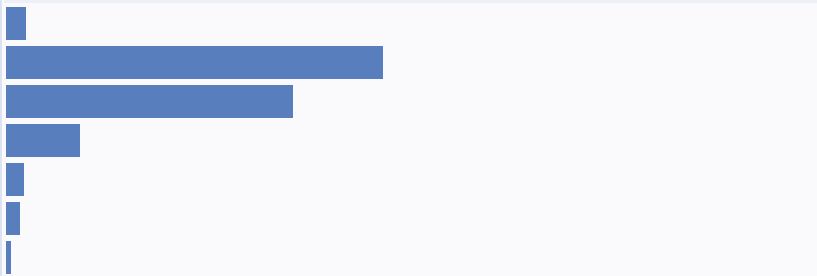
	Fjöldi	%	Hlutfall af heildarsvörum					
Yfirmaður	18	6.4%						
Vinnufélagi	2	0.7%						
Nemandi	258	92.1%						
Foreldri/forráðamaður	2	0.7%						
Annar	3	1.1%						
			<table border="1"> <tr> <td>20%</td> <td>40%</td> <td>60%</td> <td>80%</td> <td>100%</td> </tr> </table>	20%	40%	60%	80%	100%
20%	40%	60%	80%	100%				
Alls	283							

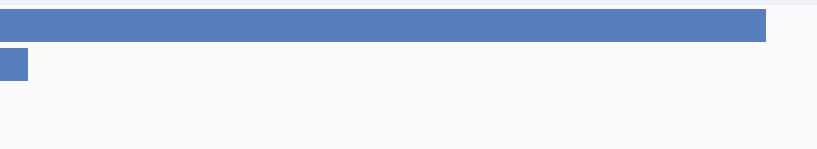
Gerandi/gerendur - vitni: Andlegt ofbeldi

	Fjöldi	%	Hlutfall af heildarsvörum					
Yfirmaður	134	35.4%						
Vinnufélagi	145	38.3%						
Nemandi	126	33.2%						
Foreldri/forráðamaður	81	21.4%						
Annar	5	1.3%						
			<table border="1"> <tr> <td>20%</td> <td>40%</td> <td>60%</td> <td>80%</td> <td>100%</td> </tr> </table>	20%	40%	60%	80%	100%
20%	40%	60%	80%	100%				
Alls	491							

Staðsetning starfseiningar:

	Fjöldi	%	Hlutfall af heildarsvörum					
Höfuðborgarsvæðið	1220	57.0%						
Vesturland	128	6.0%						
Vestfirðir	54	2.5%						
Norðurland vestra	72	3.4%						
Norðurland eystra	240	11.2%						
Austurland	78	3.6%						
Suðurland	210	9.8%						
Reykjanes	138	6.4%						
			<table border="1"> <tr> <td>20%</td> <td>40%</td> <td>60%</td> <td>80%</td> <td>100%</td> </tr> </table>	20%	40%	60%	80%	100%
20%	40%	60%	80%	100%				
Alls	2140							

Starf:				
	Fjöldi	%	Hlutfall af heildarsvörum	
Leiðbeinandi	61	2.9%		
Grunnskólakennari	984	46.3%		
Umsjónarkennari	752	35.4%		
Sérkennari	203	9.5%		
Náms- og starfsráðgjafi	57	2.7%		
Verkefnisstjóri	47	2.2%		
Annað?	22	1.0%		
Allir	2126		20%	40%
			60%	80%
			100%	

Gegnir þú stjórnunarstöðu í skólanum/vinnustaðnum?				
	Fjöldi	%	Hlutfall af heildarsvörum	
Nei	1987	93.2%		
Já, en hef ekki mannaforráð	115	5.4%		
Já, undirmenn mínir eru innan við 10	24	1.1%		
Já, undirmenn mínir eru 10 eða fleiri	7	0.3%		
Allir	2133		20%	40%
			60%	80%
			100%	